



REFACCIONARIA  
MULTILINEAS

# DESCUBRE NUESTRAS NUEVAS REFAS

## LAS MEJORES MARCAS PARA TU VEHÍCULO



### NUEVO FILTRO PARA ACEITE SINTÉTICO

- ✓ PRECIO
- ✓ CALIDAD
- ✓ SERVICIO



### NUEVAS BALATAS PARA CADDY 2023 Y AUDI A3 2022

- ✓ PRECIO
- ✓ CALIDAD
- ✓ SERVICIO



# PRODUCTO NUEVO 2024

COMPRA EN NUESTROS  
MARKETPLACES OFICIALES



<b>53-J2332</b>	<b>PUNTERIA BUZO</b>
<b>MOTOR</b>	<b>Aplicación:</b> CHRYSLER > V6 (3.3) 21in OHV 12V. > GRAND VOYAGER 08-08, TOWN & COUNTRY 08-10, VOYAGER 08-08
	
<b>Especificación:</b> HIDRÁULICA DE RODILLO	

<b>SM8070H</b>	<b>SOPORTE DE TRANSMISION</b>
<b>SOPORTES</b>	<b>Aplicación:</b> HONDA > L4 (2.0) TURBO, ACCORD 18-22
	
<b>Especificación:</b> IZQUIERDO, HIDRÁULICO, 1 PIEZA	

<b>83-844 00</b>	<b>PISTONES</b>
<b>MOTOR</b>	<b>Aplicación:</b> MAZDA > L4 (2.0) 122in DOHC 16V. > CX-3 16-17, CX-5 13-17, MAZDA 3 Sedán 14-19, MX-5 16-19
	
<b>Especificación:</b> RANURAS: 1.0 X 1.0 X 2.0, DIÁMETRO DE CILINDRO: 83.50 MM/ 3.287 IN, DISTANCIA DE COMPRESIÓN: 25.60 MM/ 1.007 IN, DIÁMETRO DE PERNO: 21.00 MM/ 0.826 IN, LONGITUD DE PERNO: 45.10 MM/ 1.775 IN, ACABADO BRILLANTE, CABEZA Y RANURA DE COMPRESIÓN ENDURECIDA, RECUBRIMIENTO DE MOLIBDENO EN FALDÓN	

# FLECHA HOMOCINÉTICA



TRACCIÓN

## SIRKA8099

**PARA:**  
**KIA RIO 2012-17**  
CONSULTA TODAS LAS MARCAS Y MODELOS

**ESPECIFICACIONES:**  
**TRANSMISIÓN AUTOMÁTICA**  
**TRACCIÓN: 4X2/ 2WD**  
**ESTRIADO: CAJA 27, RUEDA 25**  
**LONGITUD COMPRIMIDA: 636.00MM/25.040 IN**  
**COMPATIBILIDAD: SIRKA8097**  
**CON ABS 48 DIENTES**

<b>SM8409</b>	<b>SOPORTE DE MOTOR</b>
<b>SOPORTES</b>	<b>Aplicación:</b> RAM > V8 (6.4), RAM SERIES 19-23
	
<b>Especificación:</b> DELANTERO IZQUIERDO, SOLIDO, 1 PIEZA	

<b>SM8034</b>	<b>SOPORTE DE TRANSMISION</b>
<b>SOPORTES</b>	<b>Aplicación:</b> CHEVROLET > V8 (6.6) TURBO DIESEL, SIERRA HD 17-18, V8 (6.6), SILVERADO HD 17-19, GMC > SIERRA HD 19-19
	
<b>Especificación:</b> TRASERO, SOLIDO, 1 PIEZA	

<b>96-CKNIK21</b>	<b>CIGUEÑAL</b>
<b>MOTOR</b>	<b>Aplicación:</b> NISSAN > L4 (2.5) 152in OHV 8V., MONTACARGAS DO-DO
	
<b>Especificación:</b> SIN ESPECIFICACIÓN.	

<b>96-CHNIK21/K25</b>	<b>CABEZA DE MOTOR</b>
<b>MOTOR</b>	<b>Aplicación:</b> NISSAN > L4 (2.5) 152in OHV 8V., MONTACARGAS DO-DO
	
<b>Especificación:</b> CABEZA SOLA, 1 PIEZA	


<b>64-FSNI1.0</b>	<b>JUNTAS JUEGO COMPLETO</b>
<b>MOTOR</b>	<b>Aplicación:</b> NISSAN > L3 (1.0) 61in DOHC 12V. > MICRA 16-22
	
<b>Especificación:</b> JUNTA DE CABEZA MULTI-LAMINA	

<b>53-J1210</b>	<b>PUNTERIA BUZO</b>
<b>MOTOR</b>	<b>Aplicación:</b> MAZDA > L4 (2.5) 152in TURBO DOHC 16V. > CX-5 19-22, L4 (2.5) 152in DOHC 16V. > CX-30 20-21, MAZDA 3 19-22, MAZDA 6 18-21
	
<b>Especificación:</b> AJUSTADOR HIDRÁULICO	

<b>83-632 00</b>	<b>PISTONES</b>
<b>MOTOR</b>	<b>Aplicación:</b> SUZUKI > L4 (1.4) 84in DOHC 16V. > CIAZ 15-17, SWIFT 12-17
	
<b>Especificación:</b> RANURAS: 1.0 X 1.2 X 2.0, DIÁMETRO DE CILINDRO: 73.00 MM/ 2.874 IN, DISTANCIA DE COMPRESIÓN: 26.00 MM/ 1.023 IN, DIÁMETRO DE PERNO: 18.00 MM/ 0.708 IN, LONGITUD DE PERNO: 43.20 MM/ 1.700 IN, ACABADO BRILLANTE, RECUBRIMIENTO DE MOLIBDENO EN FALDÓN, 2 MUESCAS	

<b>SM8077H</b>	<b>SOPORTE DE MOTOR</b>
<b>SOPORTES</b>	<b>Aplicación:</b> CADILLAC > L4 (2.0) TURBO, XT6 21-21, V6 (3.6), XT5 20-22, XT6 20-22, CHEVROLET > BLAZER 19-23, GMC > ACADIA 17-22
	
<b>Especificación:</b> DERECHO, HIDRÁULICO, 1 PIEZA	

<b>SM8124H</b>	<b>SOPORTE DE MOTOR</b>
<b>SOPORTES</b>	<b>Aplicación:</b> TOYOTA > L4 (1.8) HIBRIDO, COROLLA 20-22, L4 (2.0), COROLLA 19-23
	
<b>Especificación:</b> DERECHO, HIDRÁULICO, 1 PIEZA	

<b>53-R550D</b>	<b>BALANCIN</b>
<b>MOTOR</b>	<b>Aplicación:</b> MITSUBISHI > L4 (2.5) 151in TURBO DIESEL DOHC 16V. > L200 08-15
	
<b>Especificación:</b> ADMISIÓN/ ESCAPE, MATERIAL: ACERO	

CONSULTA CON TU ASESOR DISPONIBILIDAD\*

# FILTRO DE ACEITE



ARTICULOS DE AFINACIÓN

## FO-11242

**PARA:**  
VOLKSWAGEN ATLAS 2018-23  
TERAMONT 2019-23,  
PASSAT 2012-18

CONSULTA TODAS LAS MARCAS Y MODELOS

### ESPECIFICACIONES:

ALTURA: **119.00 MM/ 4.685 IN**  
DIÁMETRO EXTERIOR: **81.00 MM/ 3.188 IN**  
TIPO: **CARTUCHO**

### 96-CKNIK25

MOTOR



### CIGÜEÑAL

**Aplicación:** NISSAN > L4  
(2.5) 152in OHV 8V.,  
MONTACARGAS DO-DO

**Especificación:** DIÁMETRO DE CIGÜEÑAL:  
44.97/ 44.96 MM - 1.770/ 1.770 IN, 1 PIEZA

### 04-MB5851 00

MOTOR



### COJINETES DE BANCADA

**Aplicación:** FIAT > L4 (2.4)  
149in TURBO DIESEL  
DOHC 16V. > FULLBACK  
16-20, MITSUBISHI > L200  
15-20

**Especificación:** DIÁMETRO DE CIGÜEÑAL:  
0.00/ 0.00 MM - 0.000/ 0.000 IN, DIÁMETRO  
DE CAJA: 64.02 / 64.00 MM - 2.520/ 2.519 IN,  
ESPESOR: 1.993 MM/ 0.078 IN, SIN MUESCA/  
CUÑA

### 97-E9665

MOTOR



### VALVULA DE ESCAPE

**Aplicación:** NISSAN > L4  
(1.6) 98in DOHC 16V.,  
MARCH 11-15, NOTE 14-15,  
TIIDA 13-13, VERSA 11-15,  
VERSA NOTE 14-15

**Especificación:** ESCAPE, DIÁMETRO DE CABEZA:  
25.51 MM/ 1.003 IN, DIÁMETRO DE VÁSTAGO:  
4.96 MM/ 0.195 IN, LONGITUD TOTAL: 102.51 MM/  
4.035 IN, ESCAPE, RANURAS: 1, 1 PIEZA

### 97-19666

MOTOR



### VALVULA DE ADMISION

**Aplicación:** NISSAN > L4  
(1.6) 98in DOHC 16V.,  
KICKS 17-21, MARCH 12-21,  
MICRA 15-15, NOTE 14-19,  
TIIDA 13-18, VERSA 11-22,  
VERSA NOTE 14-15

**Especificación:** ADMISIÓN, DIÁMETRO DE  
CABEZA: 31.75 MM/ 1.251 IN, DIÁMETRO DE  
VÁSTAGO: 4.97 MM/ 0.195 IN, ALTURA TOTAL: 101.75  
MM/ 4.005 IN, NUMERO DE RANURAS: 1, 1 PIEZA

## NAK11490S 490S

KIT DE CLUTCH



**APLICACIÓN:** MERCEDES BENZ, L4 (2.1) TURBO DIESEL > SPRINTER 07-19

**ESPECIFICACIÓN:** DIÁMETRO EXTERNO: 240.00  
MM/ 9.448 IN, DIÁMETRO INTERNO: 28.60 MM/ 1.125  
IN, EST: 25.99 MM/ 1.023 IN, TIPO DE VOLANTE:  
PLANO, VEL: 6, 1 COLLARÍN, 3 PIEZAS

## NAK11490S 490S

KIT DE CLUTCH



**APLICACIÓN:** MERCEDES BENZ, L4 (2.1) TURBO DIESEL > SPRINTER 07-19

**ESPECIFICACIÓN:** DIÁMETRO EXTERNO: 240.00  
MM/ 9.448 IN, DIÁMETRO INTERNO: 28.60 MM/ 1.125  
IN, EST: 25.99 MM/ 1.023 IN, TIPO DE VOLANTE:  
PLANO, VEL: 6, 1 COLLARÍN, 3 PIEZAS

### 97-19680

MOTOR



### VALVULA DE ADMISION

**Aplicación:** DODGE > L4  
(1.6) 97in DOHC 16V.,  
ATTITUDE 12-14, HYUNDAI  
> ACCENT 17-19, KIA >  
RIO 12-20, SOUL 12-19

**Especificación:** ADMISIÓN, DIÁMETRO DE CABEZA:  
31.42 MM/ 1.237 IN, DIÁMETRO DE VÁSTAGO: 5.46  
MM/ 0.214 IN, LONGITUD TOTAL: 93.20 MM/ 3.669  
IN, NÚMERO DE RANURAS: 1, 1 PIEZA

## NAK11490S 490S

KIT DE CLUTCH



**APLICACIÓN:** MERCEDES BENZ, L4 (2.1) TURBO DIESEL > SPRINTER 07-19

**ESPECIFICACIÓN:** DIÁMETRO EXTERNO: 240.00  
MM/ 9.448 IN, DIÁMETRO INTERNO: 28.60 MM/ 1.125  
IN, EST: 25.99 MM/ 1.023 IN, TIPO DE VOLANTE:  
PLANO, VEL: 6, 1 COLLARÍN, 3 PIEZAS

### SM8469H

SOPORTES



### SOPORTE DE MOTOR

**Aplicación:** BMW > V8 (4.4)  
TURBO, 550i 11-12, 650i  
12-16, 750i 11-15, M6 12-15

**Especificación:** DELANTERO DERECHO,  
HIDRAULICA, 1 PIEZA

### 97-E5249

MOTOR



### VALVULA DE ESCAPE

**Aplicación:** BUICK > V6 (3.6)  
217in DOHC 24V.,  
LACROSSE 12-16, CADILLAC > V6 (3.0) 183in  
DOHC 24V., CTS 11-13, SRX  
11-11, V6 (3.6) 217in TURBO  
DOHC 24V., CTS 14-17, XTS  
14-17, V6 (3.6) 217in DOHC  
24V., ATS 13-15, CTS 12-14,

**Especificación:** ESCAPE, DIÁMETRO DE CABEZA:  
30.61 MM/ 1.204 IN, DIÁMETRO DE VÁSTAGO:  
5.96 MM/ 0.234 IN, LONGITUD TOTAL: 95.21 MM/  
3.748 IN, NÚMERO DE RANURAS: 1, 1 PIEZA

## NAK11490S 490S

KIT DE CLUTCH



**APLICACIÓN:** MERCEDES BENZ, L4 (2.1) TURBO DIESEL > SPRINTER 07-19

**ESPECIFICACIÓN:** DIÁMETRO EXTERNO: 240.00  
MM/ 9.448 IN, DIÁMETRO INTERNO: 28.60 MM/ 1.125  
IN, EST: 25.99 MM/ 1.023 IN, TIPO DE VOLANTE:  
PLANO, VEL: 6, 1 COLLARÍN, 3 PIEZAS

# ENGRANE VVT

MOTOR

## 50-S1285



**PARA:**  
CADILLAC - ESCALADE 15-20,  
CHEVROLET - SUBURBAN 15-20,  
CHEYENNE 14-19, TAHOE 14- 20.  
CONSULTA TODAS LAS MARCAS Y MODELOS

**ESPECIFICACIONES:**  
DIÁMETRO: **134.87 MM/ 5.31 IN**  
DIÁMETRO INTERIOR: **40.89 MM/ 1.611 IN**  
NOTA: **ADMISIÓN/ ESCAPE, 44 DIENTES**

CONSULTA CON TU ASESOR DISPONIBILIDAD\*

+52 477 267 32 00

PRASAAUTOPARTES.COM.MX

## NAK07143S/143S KIT DE CLUTCH



**APLICACIÓN:** FORD > V6 (4.2) > PICKUP SERIES F 98-08, V8 (4.6) > LOBO 97-09, PICKUP SERIES F 98-06

**ESPECIFICACIÓN:** DIÁMETRO EXTERNO: 11 1/2" 292.00 MM/ 0.452 IN, DIÁMETRO INTERNO: 1 1/16" 27.00 MM/ 0.041 IN, ESTRIBO: 10, VOLANTE TIPO: PLANO (V6, V8, 4 Y 5 VELOCIDADES, COLLARÍN HIDRÁULICO)

## NAK11490S/490S KIT DE CLUTCH



**APLICACIÓN:** MERCEDES BENZ, L4 (2.1) TURBO

**ESPECIFICACIÓN:** DIÁMETRO EXTERNO: 240.00 MM/ 9.448 IN, DIÁMETRO INTERNO: 28.60 MM/ 1.125 IN, EST: 25.99 MM/ 1.023 IN, TIPO DE VOLANTE: PLANO, VEL: 6, 1 COLLARÍN, 3 PIEZAS

## NAK11490S/490S KIT DE CLUTCH



**APLICACIÓN:** MERCEDES BENZ, L4 (2.1) TURBO DIESEL > SPRINTER 07-19

**ESPECIFICACIÓN:** DIÁMETRO EXTERNO: 240.00 MM/ 9.448 IN, DIÁMETRO INTERNO: 28.60 MM/ 1.125 IN, EST: 25.99 MM/ 1.023 IN, TIPO DE VOLANTE: PLANO, VEL: 6, 1 COLLARÍN, 3 PIEZAS

## 38-SVGM18-P SELLOS DE VALVULAS



**APLICACIÓN:** CHEVROLET > L4 (1.8) 110in DOHC 16V. > ASTRA 00-06, ZAFIRA 02-05

**ESPECIFICACIÓN:** DIÁMETRO EXTERNO: 10.67 MM/ 0.420 IN, INTERIOR: 5.72 MM/ 0.225 IN, ESPESOR: 24.75 MM/ 0.974 IN, LONGITUD: 9.02 MM/ 0.355 IN

## 36-CA1836-G JUNTAS DE CABEZA



**APLICACIÓN:** SEAT > L4 (1.6) 98in SOHC 8V. > CORDOBA 03-09, VOLKSWAGEN > LUPO 05-09, POLO 03-07, SPORTVAN 07-10

**ESPECIFICACIÓN:** GRAFITO

## DO-CM640018/40018 CILINDRO DE CLUTCH



**APLICACIÓN:** FORD > L4 (2.3) > FOCUS 03-18, L4 (2.0) > FOCUS 00-18, L5 (2.5) > FOCUS 05-12

**ESPECIFICACIÓN:** DIÁMETRO INTERIOR: 15.87 MM/ 0.625 IN, NUMERO DE ENTRADAS: 1

## DO-CM640035/40035 CILINDRO DE CLUTCH



**APLICACIÓN:** AUDI > L4 (1.8) > TT 00-06, TT QUATTRO 00-06, VOLKSWAGEN > L4 (2.0) > BEETLE 00-10, CLASICO 15-15, GOLF 99-05, GTI 06-07, L4 (1.9) > BEETLE 98-10, GOLF 99-05, JETTA 99-05, L4 (1.8) > BEETLE 99-10, JETTA 00-05, L4 (1.6) > BEETLE 99-10, GOLF 00-05, JETTA 99-05, L5 (2.5) > BEETLE 05-10, V6 (2.8) > GOLF 99-06, JETTA 99-05

**ESPECIFICACIÓN:** DIÁMETRO INTERIOR: 15.87 MM/ 0.625 IN, NUMERO DE ENTRADAS: 1

## NAK11490S/490S KIT DE CLUTCH



**APLICACIÓN:** MERCEDES BENZ, L4 (2.1) TURBO DIESEL > SPRINTER 07-19

**ESPECIFICACIÓN:** DIÁMETRO EXTERNO: 240.00 MM/ 9.448 IN, DIÁMETRO INTERNO: 28.60 MM/ 1.125 IN, EST: 25.99 MM/ 1.023 IN, TIPO DE VOLANTE: PLANO, VEL: 6, 1 COLLARÍN, 3 PIEZAS

## NAK11490S/490S KIT DE CLUTCH



**APLICACIÓN:** MERCEDES BENZ, L4 (2.1) TURBO

**ESPECIFICACIÓN:** DIÁMETRO EXTERNO: 240.00 MM/ 9.448 IN, DIÁMETRO INTERNO: 28.60 MM/ 1.125 IN, EST: 25.99 MM/ 1.023 IN, TIPO DE VOLANTE: PLANO, VEL: 6, 1 COLLARÍN, 3 PIEZAS

# FILTRO DE ACEITE SINTÉTICO



## AFINACIÓN AF-6607STK

**PARA:** HONDA ACCORD 98-23, CIVIC 02-24, CR-V 97-23, Y MAS

CONSULTA TODAS LAS MARCAS Y MODELOS

**ESPECIFICACIONES:**

ALTURA: 67.00 MM/ 2.637 IN

DIÁMETRO EXTERIOR: 65.00 MM/ 2.559 IN

ROSCA: M20X1.5

TIPO: BLINDADO

NOTA: PARA ACEITE SINTETICO, 1 PIEZA

## SM8077H SOPORTE DE MOTOR

SOPORTES



**Aplicación:** CADILLAC > L4 (2.0) TURBO, XT6 21-21, V6 (3.6), XT5 20-22, XT6 20-22, CHEVROLET > BLAZER 19-23, GMC > ACADIA 17-22

**Especificación:** DERECHO, HIDRÁULICO, 1 PIEZA

## SM8124H SOPORTE DE MOTOR

SOPORTES



**Aplicación:** TOYOTA > L4 (1.8) HIBRIDO, COROLLA 20-22, L4 (2.0), COROLLA 19-23

**Especificación:** DERECHO, HIDRÁULICO, 1 PIEZA

## NAK11490S/490S KIT DE CLUTCH



**APLICACIÓN:** MERCEDES BENZ, L4 (2.1) TURBO

**ESPECIFICACIÓN:** DIÁMETRO EXTERNO: 240.00 MM/ 9.448 IN, DIÁMETRO INTERNO: 28.60 MM/ 1.125 IN, EST: 25.99 MM/ 1.023 IN, TIPO DE VOLANTE: PLANO, VEL: 6, 1 COLLARÍN, 3 PIEZAS

CONSULTA CON TU ASESOR DISPONIBILIDAD\*

**S05335****BASE DE AMORTIGUADOR**

SUSPENSIÓN Y DIRECCIÓN



**APLICACIÓN:** CHEVROLET > V6 (3.6) > CAMARO 10-15, CAPRICE 12-17, V8 (7.0) > CAMARO 14-15, V8 (6.2) > CAMARO 10-15, SS 14-17, PONTIAC > V8 (6.0) > G8 08-09

**ESPECIFICACIÓN:** TRASERO IZQUIERDO, SIN BALERO

**S03170H****SOPORE DE TRANSMISIÓN**

SOPORTES



**APLICACIÓN:** CHEVROLET > L4 (1.8) > TRAX 13-20

**ESPECIFICACIÓN:** IZQUIERDO, HIDRÁULICO, TRANSMISIÓN: ESTÁNDAR, VELOCIDADES: 5

**S05335****BASE DE AMORTIGUADOR**

SUSPENSIÓN Y DIRECCIÓN



**APLICACIÓN:** CHEVROLET > V6 (3.6) > CAMARO 10-15, CAPRICE 12-17, V8 (7.0) > CAMARO 14-15, V8 (6.2) > CAMARO 10-15, SS 14-17, PONTIAC > V8 (6.0) > G8 08-09

**ESPECIFICACIÓN:** TRASERO IZQUIERDO, SIN BALERO

# FILTRO DE ACEITE SINTÉTICO

AFINACIÓN

**AF-3387STK****APLICACIÓN**

AMC > L4 2.5 > CONCORD 80-82, EAGLE 81-84, SPIRIT 80-82, BUICK > L4 2.2 > CENTURY 93-96, L4 2.3 > SKYLARK 88-89, L4 2.5 > CENTURY 82-82, SKYLARK 80-87, SOMERSET 85-87, V6 2.8 > CENTURY 83-89, V6 3.0 > CENTURY 82-85, LESABRE 86-86, SKYLARK 86-88, SOMERSET 85-87, V6 3.1 > CENTURY 94-05, REGAL 94-96, SKYLARK 95-97, V6 3.3 > CENTURY 89-93, SKYLARK 89-93, V6 3.4 > RENDEZVOUS 02-05, V6 3.5 > RENDEZVOUS 06-07, MÁS RRAZA 05-06, V6 3.8 > CENTURY 77-82, ELECTRA 85-90, LACROSSE 05-09, LESABRE 77-85, LUCERNE 06-08, PARK AVENUE 01-01, REATTA 88-91, REGAL 94-01, RIVIERA 80-99, V8 4.9, Y MÁS

**ESPECIFICACIONES:**

ALTURA: 85.00 MM, DIÁMETRO EXTERIOR: 76.00 MM, ROSCA: M18X1.5, TIPO: BLINDADO, SYNTHETIC, 1 PIEZA

**S03170H****SOPORE DE TRANSMISIÓN**

SOPORTES



**APLICACIÓN:** CHEVROLET > L4 (1.8) > TRAX 13-20

**ESPECIFICACIÓN:** IZQUIERDO, HIDRÁULICO, TRANSMISIÓN: ESTÁNDAR, VELOCIDADES: 5

**DO-CM640015****CILINDRO DE CLUTCH**

**APLICACIÓN:** FORD > L4 (2.3) > FOCUS 03-18, L4 (2.0) > FOCUS 00-18, L5 (2.5) > FOCUS 05-12

**ESPECIFICACIÓN:** DIÁMETRO INTERIOR: 19.07 MM/ 0.750 IN, NUMERO DE ENTRADAS: 2

**50-S1037****ENGRANE VVT**

**APLICACIÓN:** HYUNDAI > L4 (2.0) 122in DOHC 16V. > ELANTRA 17-20, KONA 17-20, VELOSTER 19-21, KIA > FORTE 18-22, SELTOS 21-22, SOUL 19-22

**ESPECIFICACIÓN:** DIÁMETRO: 104.92 MM/ 4.131 IN, DIÁMETRO INTERIOR: 28.57 MM/ 1.125 IN, ADMISIÓN, NUMERO DE DIENTES: 46

**50-S1210****ENGRANE VVT**

**APLICACIÓN:** BUICK > L4 (1.4) 85in TURBO DOHC 16V. > ENCORE 16-19, CHEVROLET > L4 (1.5) 91in TURBO DOHC 16V. > EQUINOX 18-21, MALIBU 16-21, L4 (1.4) 85in TURBO DOHC 16V. > CRUZE 16-19, TRAX 21-22, L4 (1.4) 85in DOHC 16V. > SPARK 16-22, GMC > L4 (1.5) 91in TURBO DOHC 16V. > TERRAIN 18-21

**ESPECIFICACIÓN:** DIÁMETRO: 106.68 MM/ 4.201 IN, DIÁMETRO INTERIOR: 1320.81 MM/ 0.521 IN, ADMISIÓN/ ESCAPE, 54 DIENTES

**NAK13088****KIT DE CLUTCH**

**APLICACIÓN:** PEUGEOT > L4 (1.6) > 207 08-10, 301 15-19, 308 09-12, 207 CC 08-14, 208 VTI 16-18, PARTNER 12-17

**ESPECIFICACIÓN:** DIÁMETRO EXTERNO: 9 1/4" 235.00 MM/ 0.364 IN, DIÁMETRO INTERNO: 13/16" 20.60 MM/ 0.511 IN, ESTRIBADO: 18, VOLANTE TIPO: CAJA 13.00 MM/ 0.511 IN (L4, (175 HP), DOHC, TURBO, TRANSMISIÓN BE4R, 5 VELOCIDADES)

**50-S1325****ENGRANE VVT**

**APLICACIÓN:** HYUNDAI > L4 (2.0) 122in DOHC 16V. > ELANTRA 17-20, KONA 18-20, VELOSTER 19-21, KIA > FORTE 19-23, SELTOS 21-22, SOUL 19-23

**ESPECIFICACIÓN:** DIÁMETRO: 104.90 MM/ 4.130 IN, DIÁMETRO INTERIOR: 28.57 MM/ 1.125 IN, ADMISIÓN, 54 DIENTES

**50-S1331****ENGRANE VVT**

**APLICACIÓN:** CHEVROLET > L4 (1.5) 91in DOHC 16V. > AVEO 18-22, CAVALIER 18-21, GROOVE 21-22, TORNADO VAN 22-22

**ESPECIFICACIÓN:** ESCAPE, 46 DIENTES

**DO-CS37606****CILINDRO ESCLAVO**

**APLICACIÓN:** TOYOTA > L4 (2.7) > HILUX PICKUP 04-13, L4 (2.4) > CELICA 81-85, CRESSIDA 83-87, HILUX PICKUP 83-87, L6 (3.0) > SUPRA 86-92, L6 (2.8) > CRESSIDA 83-87

**ESPECIFICACIÓN:** DIÁMETRO INTERIOR: 20.65 MM/ 0.813 IN, NUMERO DE ENTRADAS: 1

CONSULTA CON TU ASESOR DISPONIBILIDAD\*

**PRASAAUTOPARTES.COM.MX**

<b>53-J2332</b>	<b>PUNTERIA BUZO</b>
<b>MOTOR</b>	<b>Aplicación:</b> CHRYSLER > V6 (3.3) 21in OHV 12V. > GRAND VOYAGER 08-08, TOWN & COUNTRY 08-10, VOYAGER 08-08
	
<b>Especificación:</b> HIDRÁULICA DE RODILLO	

<b>SM8070H</b>	<b>SOPORTE DE TRANSMISION</b>
<b>SOPORTES</b>	<b>Aplicación:</b> HONDA > L4 (2.0) TURBO, ACCORD 18-22
	
<b>Especificación:</b> IZQUIERDO, HIDRÁULICO, 1 PIEZA	

<b>83-844 00</b>	<b>PISTONES</b>
<b>MOTOR</b>	<b>Aplicación:</b> MAZDA > L4 (2.0) 122in DOHC 16V. > CX-3 16-17, CX-5 13-17, MAZDA 3 Sedán 14-19, MX-5 16-19
	
<b>Especificación:</b> RANURAS: 1.0 X 1.0 X 2.0, DIÁMETRO DE CILINDRO: 83.50 MM/ 3.287 IN, DISTANCIA DE COMPRESIÓN: 25.60 MM/ 1.007 IN, DIÁMETRO DE PERNO: 21.00 MM/ 0.826 IN, LONGITUD DE PERNO: 45.10 MM/ 1.775 IN, ACABADO BRILLANTE, CABEZA Y RANURA DE COMPRESIÓN ENDURECIDA, RECUBRIMIENTO DE MOLIBDENO EN FALDÓN	

TRACCIÓN

# FLECHA HOMOCINÉTICA

## SIRKA8099

**PARA:**  
**KIA RIO 2012-17**  
 CONSULTA TODAS LAS MARCAS Y MODELOS

**ESPECIFICACIONES:**  
**TRANSMISIÓN AUTOMÁTICA**  
**TRACCIÓN: 4X2/ 2WD**  
**ESTRIADO: CAJA 27, RUEDA 25**  
**LONGITUD COMPRIMIDA: 636.00MM/25.040 IN**  
**COMPATIBILIDAD: SIRKA8099**  
**CON ABS 48 DIENTES**




<b>SM8409</b>	<b>SOPORTE DE MOTOR</b>
<b>SOPORTES</b>	<b>Aplicación:</b> RAM > V8 (6.4), RAM SERIES 19-23
	
<b>Especificación:</b> DELANTERO IZQUIERDO, SOLIDO, 1 PIEZA	

<b>SM8034</b>	<b>SOPORTE DE TRANSMISION</b>
<b>SOPORTES</b>	<b>Aplicación:</b> CHEVROLET > V8 (6.6) TURBO DIESEL, SIERRA HD 17-18, V8 (6.6), SILVERADO HD 17-19, GMC > SIERRA HD 19-19
	
<b>Especificación:</b> TRASERO, SOLIDO, 1 PIEZA	

<b>96-CKNIK21</b>	<b>CIGUEÑAL</b>
<b>MOTOR</b>	<b>Aplicación:</b> NISSAN > L4 (2.5) 152in OHV 8V., MONTACARGAS DO-DO
	
<b>Especificación:</b> SIN ESPECIFICACIÓN.	

<b>96-CHNIK21/K25</b>	<b>CABEZA DE MOTOR</b>
<b>MOTOR</b>	<b>Aplicación:</b> NISSAN > L4 (2.5) 152in OHV 8V., MONTACARGAS DO-DO
	
<b>Especificación:</b> CABEZA SOLA, 1 PIEZA	


<b>64-FSNI1.0</b>	<b>JUNTAS JUEGO COMPLETO</b>
<b>MOTOR</b>	<b>Aplicación:</b> NISSAN > L3 (1.0) 61in DOHC 12V. > MICRA 16-22
	
<b>Especificación:</b> JUNTA DE CABEZA MULTI-LAMINA	

<b>53-J1210</b>	<b>PUNTERIA BUZO</b>
<b>MOTOR</b>	<b>Aplicación:</b> MAZDA > L4 (2.5) 152in TURBO DOHC 16V. > CX-5 19-22, L4 (2.5) 152in DOHC 16V. > CX-30 20-21, MAZDA 3 19-22, MAZDA 6 18-21
	
<b>Especificación:</b> AJUSTADOR HIDRÁULICO	

<b>83-632 00</b>	<b>PISTONES</b>
<b>MOTOR</b>	<b>Aplicación:</b> SUZUKI > L4 (1.4) 84in DOHC 16V. > CIAZ 15-17, SWIFT 12-17
	
<b>Especificación:</b> RANURAS: 1.0 X 1.2 X 2.0, DIÁMETRO DE CILINDRO: 73.00 MM/ 2.874 IN, DISTANCIA DE COMPRESIÓN: 26.00 MM/ 1.023 IN, DIÁMETRO DE PERNO: 18.00 MM/ 0.708 IN, LONGITUD DE PERNO: 43.20 MM/ 1.700 IN, ACABADO BRILLANTE, RECUBRIMIENTO DE MOLIBDENO EN FALDÓN, 2 MUESCAS	

<b>SM8077H</b>	<b>SOPORTE DE MOTOR</b>
<b>SOPORTES</b>	<b>Aplicación:</b> CADILLAC > L4 (2.0) TURBO, XT6 21-21, V6 (3.6), XT5 20-22, XT6 20-22, CHEVROLET > BLAZER 19-23, GMC > ACADIA 17-22
	
<b>Especificación:</b> DERECHO, HIDRÁULICO, 1 PIEZA	

<b>SM8124H</b>	<b>SOPORTE DE MOTOR</b>
<b>SOPORTES</b>	<b>Aplicación:</b> TOYOTA > L4 (1.8) HIBRIDO, COROLLA 20-22, L4 (2.0), COROLLA 19-23
	
<b>Especificación:</b> DERECHO, HIDRÁULICO, 1 PIEZA	

<b>53-R550D</b>	<b>BALANCIN</b>
<b>MOTOR</b>	<b>Aplicación:</b> MITSUBISHI > L4 (2.5) 151in TURBO DIESEL DOHC 16V. > L200 08-15
	
<b>Especificación:</b> ADMISIÓN/ ESCAPE, MATERIAL: ACERO	

CONSULTA CON TU ASESOR DISPONIBILIDAD\*

**DO-M18403/8403 CILINDRO MAESTRO**

**APLICACIÓN:** TOYOTA > L4 (2.4) > HILUX PICKUP 89-92, V6 (3.0) > HILUX PICKUP 89-92

**ESPECIFICACIÓN:** DIÁMETRO DEL CILINDRO: 22.22 MM/ 0.875 IN, DIÁMETRO DE ROSCA Y SALIDA TRASERA M10 X 1.0, SALIDA PRIMARIA: 1 MM, NÚMERO DE SALIDAS: 2

**DO-M390323/0323 CILINDRO MAESTRO**

**APLICACIÓN:** HONDA > L4 (1.6) > CIVIC 96-00

**ESPECIFICACIÓN:** DIÁMETRO DEL CILINDRO: 22.22 MM/ 0.875 IN, DIÁMETRO DE ROSCA Y SALIDA TRASERA M10 X 1.0, SALIDA PRIMARIA: 1 MM, NÚMERO DE SALIDAS: 2, CON SENSOR

**50-S1210/210 ENGRANE VVT**

**APLICACIÓN:** BUICK > L4 (1.4) 85in TURBO DOHC 16V. > ENCORE 16-19, CHEVROLET > L4 (1.5) 91in TURBO DOHC 16V. > EQUINOX 18-21, MALIBU 16-21, L4 (1.4) 85in TURBO DOHC 16V. > CRUZE 16-19, TRAX 21-22, L4 (1.4) 85in DOHC 16V. > SPARK 16-22, GMC > L4 (1.5) 91in TURBO DOHC 16V. > TERRAIN 18-21

**ESPECIFICACIÓN:** DIÁMETRO: 106.68 MM/ 4.201 IN, DIÁMETRO INTERIOR: 1320.81 MM/ 0.521 IN, ADMISIÓN/ ESCAPE, 54 DIENTES

**DO-M630063/0063 CILINDRO MAESTRO**

**APLICACIÓN:** FORD > V8 (5.4) > EXPEDITION 02-06, V8 (4.6) > EXPEDITION 02-04, LINCOLN > V8 (5.4) > NAVIGATOR 02-04, V8 (4.6) > AVIATOR 03-04

**ESPECIFICACIÓN:** DIÁMETRO DEL CILINDRO: 28.57 MM/ 1.125 IN, DIÁMETRO DE ROSCA M12 X 1.0 Y SALIDA TRASERA M14 X 1.5, SALIDA PRIMARIA: 1MM, NÚM. DE SALIDAS: 2, NÚM. DE TERMINALES: 3

**DO-M630183/0183 CILINDRO MAESTRO**

**APLICACIÓN:** DODGE > L4 (1.6) > VERNIA 00-05, L4 (1.5) > VERNIA 00-05, HYUNDAI > L4 (1.6) > ACCENT 00-05, L4 (1.5) > ACCENT 00-05, L4 (1.3) > ACCENT 00-05

**ESPECIFICACIÓN:** DIÁMETRO DEL CILINDRO: 22.22 MM/ 0.875 IN, DIÁMETRO DE ROSCA M10 X 1.0 Y SALIDA TRASERA M16 X 1.5, SALIDA PRIMARIA: 1MM, NÚM. DE SALIDAS: 4, NÚM. DE TERMINALES: 2

**50-S1331/331 ENGRANE VVT**

**APLICACIÓN:** CHEVROLET > L4 (1.5) 91in DOHC 16V. > AVEO 18-22, CAVALIER 18-21, GROOVE 21-22, TORNADO VAN 22-22

**ESPECIFICACIÓN:** ESCAPE, 46 DIENTES

**DO-M630291/30291 CILINDRO MAESTRO**

**APLICACIÓN:** ACURA > V6 (3.5) > MDX 03-06, HONDA > PILOT 05-08, RIDGELINE 06-08

**ESPECIFICACIÓN:** DIÁMETRO DEL CILINDRO: 26.97 MM/ 1.062 IN, DIÁMETRO DE ROSCA M14 X 1.5 Y SALIDA TRASERA M14 X 1.5, SALIDA PRIMARIA: 1.5 MM, NÚMERO DE SALIDAS: 2, CON SENSOR

**DO-M630529/0529 CILINDRO MAESTRO**

**APLICACIÓN:** FORD > L4 (2.5) > ESCAPE 09-12, MAZDA > TRIBUTE 08-11, MERCURY > MARINER 09-11

**ESPECIFICACIÓN:** DIÁMETRO DEL CILINDRO: 26.98 MM/ 1.062 IN, DIÁMETRO DE ROSCA M14 X 1.5 Y SALIDA TRASERA M14 X 1.5, SALIDA PRIMARIA: 1.5 MM, NÚMERO DE SALIDAS: 2

**50-S1037/037 ENGRANE VVT**

**APLICACIÓN:** HYUNDAI > L4 (2.0) 122in DOHC 16V. > ELANTRA 17-20, KONA 17-20, VELOSTER 19-21, KIA > FORTE 18-22, SELTOS 21-22, SOUL 19-22

**ESPECIFICACIÓN:** DIÁMETRO: 104.92 MM/ 4.131 IN, DIÁMETRO INTERIOR: 28.57 MM/ 1.125 IN, ADMISIÓN, NUMERO DE DIENTES: 46

**DO-904-836/-836 BOMBA DE VACÍO**

**APLICACIÓN:** DODGE > L5 (2.7), SPRINTER SERIES 04-06, MERCEDES BENZ > SPRINTER 04-06

**ESPECIFICACIÓN:** SIN ESPECIFICACION.

**DO-630-339/-339 FLECHA LATERAL**

**APLICACIÓN:** NISSAN > V8 (5.6), TITAN 04-07

**ESPECIFICACIÓN:** TRASERA DERECHA/ IZQUIERDA

**50-S1325/325 ENGRANE VVT**

**APLICACIÓN:** HYUNDAI > L4 (2.0) 122in DOHC 16V. > ELANTRA 17-20, KONA 18-20, VELOSTER 19-21, KIA > FORTE 19-23, SELTOS 21-22, SOUL 19-23

**ESPECIFICACIÓN:** DIÁMETRO: 104.90 MM/ 4.130 IN, DIÁMETRO INTERIOR: 28.57 MM/ 1.125 IN, ADMISIÓN, 54 DIENTES

**DO-918-140/-140 ENFRIADOR DE ACEITE**

**APLICACIÓN:** AUDI > L4 (1.8), TT 00-06, A4 99-06, VOLKSWAGEN > BEETLE 01-05, JETTA 00-05, PASSAT 98-05, GOLF 02-06, L4 (1.9), GOLF 04-06, JETTA 05-06, L4 (2.0), JETTA 01-15, GOLF 01-06, BEETLE 01-05

**ESPECIFICACIÓN:** REFRIGERANTE DE LA CAJA DEL FILTRO

**36-CA245-1ML/51ML JUNTA DE CULATA DE CILINDRO**

**APLICACIÓN:** CHRYSLER > L4 (2.4) 148in DOHC 16V., PT CRUISER 02-10, VOYAGER 02-03, SEBRING 02-06, L4 (2.4) 148in TURBO DOHC 16V., PT CRUISER 03-09, CIRRUS 01-06, DODGE > STRATUS 01-06, NEON 03-06, JEEP > L4 (2.4) 148in DOHC 16V., WRANGLER 03-06

**ESPECIFICACIÓN:** MULTILAMINA 2DO. DISEÑO. PASO ACEITE DE GOTTA

**38-SVGM18-P/18-P SELLOS DE VALVULAS**


**APLICACIÓN:** CHEVROLET > L4 (1.8) 110in DOHC 16V. > ASTRA 00-06, ZAFIRA 02-05

**ESPECIFICACIÓN:** DIÁMETRO EXTERNO: 10.67 MM/ 0.420 IN, INTERIOR: 5.72 MM/ 0.225 IN, ESPESOR: 24.75 MM/ 0.974 IN, LONGITUD: 9.02 MM/ 0.355 IN

**SO2E3129****TORNILLO ESTABILIZADOR****APLICACIÓN:** VOLKSWAGEN > V6 (2.8), EUROVAN 01-04, VR6 (2.8), EUROVAN 01-04, L5 (2.5), EUROVAN 01-04**ESPECIFICACIÓN:** DELANTERO**DO-425-354****COLUMNA DE DIRECCIÓN****APLICACIÓN:** FORD > V8 (4.6), EXPEDITION 01-02, PICKUP SERIES F 97-04, V8 (5.4), PICKUP SERIES F 97-04, EXPEDITION 01-02**ESPECIFICACIÓN:** EJE DE DIRECCIÓN**PT001-05****ACEITE DE MOTOR****APLICACIÓN:** Universal.**ESPECIFICACIÓN:** Sae 15W40, Aceite Multigrado Para Motor A Gasolina Api Sn, Contenido Neto 4.75 L.**BE-37439****FILTRO DE GASOLINA****APLICACIÓN:** NISSAN > L4 (1.6), NX1600 91-93, SENTRA 03-03, L4 (1.8), SENTRA 03-03, L4 (2.0), NX2000 91-93, SENTRA 01-01, L4 (2.5), SENTRA 02-03**ESPECIFICACIÓN:** FILTRO INTERNO**F-101810****FILTRO DE AIRE****APLICACIÓN:** BUICK > V6 3.6, ENCLAVE 08-17**ESPECIFICACIÓN:** LARGO: 352.00 MM/ 13.858 IN, ANCHO: 229.00 MM/ 11.771 IN, ALTO: 44.00 MM/ 1.732 IN**91-AS103H****ARO DENTADO TRANSMISION ESTANDAR****APLICACIÓN:** HONDA > L4 1.8, PRELUDE 84-87, L4 2.0, PRELUDE 84-88**ESPECIFICACIÓN:** DIÁMETRO EXTERNO: 269.87 MM/ 10.625 IN, DIÁMETRO INTERNO: 265.43 MM/ 10.450 IN, ESPESOR: 9.017 MM/ 0.355 IN, NUMERO DE DIENTES: 103**SO20074****BUJE DE HORQUILLA****APLICACIÓN:** PONTIAC > L4 (1.8), VIBE 03-08, TOYOTA > MATRIX 03-13, COROLLA 03-19**ESPECIFICACIÓN:** DELANTERO INFERIOR DERECHO/ IZQUIERDO, CHICO, DIÁMETRO INTERIOR: 14.3 MM, DIÁMETRO EXTERIOR: 34.3, LARGO: 60 MM**SO611L****SOPORTE DE BARRA TENSORA****APLICACIÓN:** CHEVROLET > L4 (1.4), CHEVY 94-03, CORSA 00-00, L4 (1.6), CHEVY 94-12, CORSA 00-01, L4 (1.8), CORSA 00-01**ESPECIFICACIÓN:** IZQUIERDA**PM-PSF12****ACEITE DE DIRECCIÓN HIDRÁULICA****APLICACIÓN:** Universal.**ESPECIFICACIÓN:** Aceite De Direccion Hidraulica 355 ml.**BE-06733****BOMBA DE GASOLINA ELÉCTRICA****APLICACIÓN:** NISSAN > L4 (2.4), NP300 09-14, FRONTIER 98-04, D22 PICKUP 08-08**ESPECIFICACIÓN:** PRESIÓN PSI: 50 (MAX 80), FLUJO LPH: >90 (MAX 170)**FA-9843****FILTRO DE AIRE****APLICACIÓN:** VOLKSWAGEN > L4 2.0, CRAFTER 19-22**ESPECIFICACIÓN:** LARGO: 266.95 MM/ 10.510 IN, ANCHO: 219.96 MM/ 8.661 IN, ALTO: 50.03 MM/ 1.971 IN**91-AS132VW****ARO DENTADO TRANSMISION ESTANDAR****APLICACIÓN:** VOLKSWAGEN > L4 1.4, GOLF 03-08, L4 1.4 TURBO, BEETLE 15-16, L4 1.6, GOLF 92-07, L4 1.8, GOLF 94-06, L4 1.8 TURBO, BEETLE 14-14, JETTA 07-12, L4 1.9 DIESEL, JETTA 92-94, L4 1.9 TURBO DIESEL, BEETLE 98-01, GOLF 04-05, JETTA 05-11, L4 2.0, BEETLE 01-10, GOLF 92-08, JETTA 92-17, L5 2.5, BEETLE 10-17, GOLF 06-13, JETTA 06-11, V6 2.8, GOLF 93-05, JETTA 94-05, VR6 3.2, GOLF 05-08**ESPECIFICACIÓN:** DIÁMETRO EXTERNO: 280.67 MM/ 11.050 IN, DIÁMETRO INTERNO: 257.81 MM/ 10.150 IN, ESPESOR: 10.46 MM/ 0.412 IN, NUMERO DE DIENTES: 132**53-R901****BALANCI****APLICACIÓN:** "BUICK > L6 4.2 256in DOHC 24V., RAINIER 04-07, V6 3.0 183in DOHC 24V., LACROSSE 10-10, V6 3.6 217in DOHC 24V., ENCLAVE 08-22, LACROSSE 05-16, RENDEZVOUS 04-06 CADILLAC > V6 2.8 170in DOHC 24V., CTS 06-07, V6 2.8 170in TURBO DOHC 24V., SRX 10-11, V6 3.0 183in DOHC 24V., CTS 10-14, SRX 10-11, V6 3.6 217in DOHC 24V., ATS 13-15, CTS 04-16, SRX 04-16, STS 05-11, V6 3.6 217in TURBO DOHC 24V., ATS 15-19, CTS 14-19**ESPECIFICACIÓN:** RODILLO (SEGUIDOR DE LEVA)**56-S252A****ARBOL DE LEVAS****APLICACIÓN:** NISSAN > L4 2.5 152in OHV 8V., MONTACARGAS 65-86**ESPECIFICACIÓN:** PARA BUZO HIDRÁULICO**91-AS136C****ARO DENTADO TRANSMISION ESTANDAR****APLICACIÓN:** TOYOTA > L6 4.2, LAND CRUISER 75-84**ESPECIFICACIÓN:** DIÁMETRO EXTERNO: 348.99 MM/ 13.740 IN, DIÁMETRO INTERNO: 318.13 MM/ 12.525 IN, ESPESOR: 12.95 MM/ 0.510 IN, NUMERO DE DIENTES: 136**90-M233****BOMBA DE ACEITE****APLICACIÓN:** "ACURA > L4 2.4 144in DOHC 16V., TSX 04-08 HONDA > ACCORD 03-08, ELEMENT**ESPECIFICACIÓN:** SIN BALANCEADORES**CONSULTA CON TU ASESOR DISPONIBILIDAD\*****PRASA AUTOPARTES.COM.MX****+52 477 267 32 00**



### 36-CA1836-6 336-6 JUNTAS DE CABEZA



**APLICACIÓN:** SEAT > L4 (1.6) 98in SOHC 8V. > CORDOBA 03-09, VOLKSWAGEN > LUPO 05-09, POLO 03-07, SPORTVAN 07-10

**ESPECIFICACIÓN:** GRAFITO

### DO-CM640018 40018 CILINDRO DE CLUTCH



**APLICACIÓN:** FORD > L4 (2.3) > FOCUS 03-18, L4 (2.0) > FOCUS 00-18, L5 (2.5) > FOCUS 05-12

**ESPECIFICACIÓN:** DIÁMETRO INTERIOR: 15.87 MM/ 0.625 IN, NUMERO DE ENTRADAS: 1

### NAK07143S 7143S KIT DE CLUTCH



**APLICACIÓN:** FORD > V6 (4.2) > PICKUP SERIES F 98-08, V8 (4.6) > LOBO 97-09, PICKUP SERIES F 98-06

**ESPECIFICACIÓN:** DIÁMETRO EXTERNO: 11 1/2" 292.00 MM/ 0.452 IN, DIÁMETRO INTERNO: 1 1/16" 27.00 MM/ 0.041 IN, ESTRIBADO: 10, VOLANTE TIPO: PLANO (V6, V8, 4 Y 5 VELOCIDADES, COLLARIN HIDRÁULICO)

### DO-CM640035 40035 CILINDRO DE CLUTCH



**APLICACIÓN:** AUDI > L4 (1.8) > TT 00-06, TT QUATTRO 00-06, VOLKSWAGEN > L4 (2.0) > BEETLE 00-10, CLASICO 15-15, GOLF 99-05, GTI 06-07, L4 (1.9) > BEETLE 98-10, GOLF 99-05, JETTA 99-05, L4 (1.8) > BEETLE 99-10, JETTA 00-05, L4 (1.6) > BEETLE 99-10, GOLF 00-05, JETTA 99-05, L5 (2.5) > BEETLE 05-10, V6 (2.8) > GOLF 99-06, JETTA 99-05

**ESPECIFICACIÓN:** DIÁMETRO INTERIOR: 15.87 MM/ 0.625 IN, NUMERO DE ENTRADAS: 1

### DO-CM640016 40016 CILINDRO DE CLUTCH



**APLICACIÓN:** FORD > L4 (2.3) > FOCUS 03-18, L4 (2.0) > FOCUS 00-18, L5 (2.5) > FOCUS 05-12

**ESPECIFICACIÓN:** DIÁMETRO INTERIOR: 19.07 MM/ 0.750 IN, NUMERO DE ENTRADAS: 2

### NAK13088 13088 KIT DE CLUTCH



**APLICACIÓN:** PEUGEOT > L4 (1.6) > 207 08-10, 301 15-19, 308 09-12, 207 CC 08-14, 208 VTI 16-18, PARTNER 12-17

**ESPECIFICACIÓN:** DIÁMETRO EXTERNO: 9 1/4" 235.00 MM/ 0.364 IN, DIÁMETRO INTERNO: 13/16" 20.60 MM/ 0.511 IN, ESTRIBADO: 18, VOLANTE TIPO: CAJA 13.00 MM/ 0.511 IN (L4, (175 HP), DOHC, TURBO, TRANSMISIÓN BE4R, 5 VELOCIDADES)

### DO-M118403 118403 CILINDRO MAESTRO



**APLICACIÓN:** TOYOTA > L4 (2.4) > HILUX PICKUP 89-92, V6 (3.0) > HILUX PICKUP 89-92

**ESPECIFICACIÓN:** DIÁMETRO DEL CILINDRO: 22.22 MM/ 0.875 IN, DIÁMETRO DE ROSCA Y SALIDA TRASERA M10 X 1.0, SALIDA PRIMARIA: 1 MM, NÚMERO DE SALIDAS: 2

### DO-M630063 630063 CILINDRO MAESTRO



**APLICACIÓN:** FORD > V8 (5.4) > EXPEDITION 02-06, V8 (4.6) > EXPEDITION 02-04, LINCOLN > V8 (5.4) > NAVIGATOR 02-04, V8 (4.6) > AVIATOR 03-04

**ESPECIFICACIÓN:** DIÁMETRO DEL CILINDRO: 28.57 MM/ 1.125 IN, DIÁMETRO DE ROSCA M12 X 1.0 Y SALIDA TRASERA M14 X 1.5, SALIDA PRIMARIA: 1 MM, NÚM. DE SALIDAS: 2, NÚM. DE TERMINALES: 3

### DO-M630291 630291 CILINDRO MAESTRO



**APLICACIÓN:** ACURA > V6 (3.5) > MDX 03-06, HONDA > PILOT 05-08, RIDGELINE 06-08

**ESPECIFICACIÓN:** DIÁMETRO DEL CILINDRO: 26.97 MM/ 1.062 IN, DIÁMETRO DE ROSCA M14 X 1.5 Y SALIDA TRASERA M14 X 1.5, SALIDA PRIMARIA: 1.5 MM, NÚMERO DE SALIDAS: 2, CON SENSOR

### 04-GLV3620SEMI 3620SEMI BUJES DE BIELA



**APLICACIÓN:** "FORD > V8 4.6 281in SOHC 16V., CROWN VICTORIA 92-92, LINCOLN > TOWN CAR 91-92, MERCURY > GRAND MARQUIS 92-92"

**ESPECIFICACIÓN:** ADMISIÓN/ ESCAPE, MATERIAL: ACERO

### DO-CS37606 37606 CILINDRO ESCLAVO



**APLICACIÓN:** TOYOTA > L4 (2.7) > HILUX PICKUP 04-13, L4 (2.4) > CELICA 81-85, CRESSIDA 83-87, HILUX PICKUP 83-87, L6 (3.0) > SUPRA 86-92, L6 (2.8) > CRESSIDA 83-87

**ESPECIFICACIÓN:** DIÁMETRO INTERIOR: 20.65 MM/ 0.813 IN, NUMERO DE ENTRADAS: 1

### DO-M390323 390323 CILINDRO MAESTRO



**APLICACIÓN:** HONDA > L4 (1.6) > CIVIC 96-00

**ESPECIFICACIÓN:** DIÁMETRO DEL CILINDRO: 22.22 MM/ 0.875 IN, DIÁMETRO DE ROSCA Y SALIDA TRASERA M10 X 1.0, SALIDA PRIMARIA: 1 MM, NÚMERO DE SALIDAS: 2, CON SENSOR

### DO-M630183 630183 CILINDRO MAESTRO



**APLICACIÓN:** DODGE > L4 (1.6) > VERNA 00-05, L4 (1.5) > VERNA 00-05, HYUNDAI > L4 (1.6) > ACCENT 00-05, L4 (1.5) > ACCENT 00-05, L4 (1.3) > ACCENT 00-05

**ESPECIFICACIÓN:** DIÁMETRO DEL CILINDRO: 22.22 MM/ 0.875 IN, DIÁMETRO DE ROSCA M10 X 1.0 Y SALIDA TRASERA M16 X 1.5, SALIDA PRIMARIA: 1 MM, NÚM. DE SALIDAS: 4, NÚM. DE TERMINALES: 2

### DO-M630529 630529 CILINDRO MAESTRO



**APLICACIÓN:** FORD > L4 (2.5) > ESCAPE 09-12, MAZDA > TRIBUTE 08-11, MERCURY > MARINER 09-11

**ESPECIFICACIÓN:** DIÁMETRO DEL CILINDRO: 26.98 MM/ 1.062 IN, DIÁMETRO DE ROSCA M14 X 1.5 Y SALIDA TRASERA M14 X 1.5, SALIDA PRIMARIA: 1.5 MM, NÚMERO DE SALIDAS: 2